

適用單位：新北市

版號：113 年 1 月 1 日版

目錄

第一章 模組概況	3
一、架構說明	3
二、權限說明	3
三、操作流程	4
第二章 模組使用說明	5
一、畫面介紹	5
二、管理設定	6
三、領餐學生清冊	6
四、每日領餐統計	7
五、超商支付統計	8
六、常見QA	8

第一章 模組概況

一、架構說明

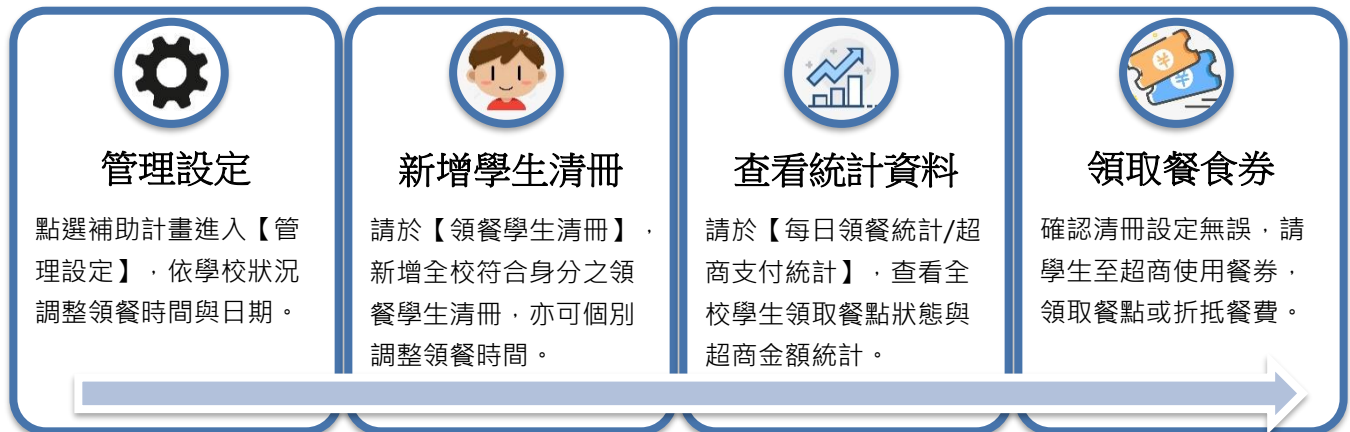
名稱	功能說明
領餐學生清冊	新增與編輯領餐學生清冊人員，亦可個別調整起訖時間。
每日領餐統計	查看學生領餐狀態、個人資料與列印領餐QR碼。
超商支付統計	統計學生於四大超商總金額。
管理設定	設定一日可領多餐、每日領取時間或領餐日期。

二、權限說明

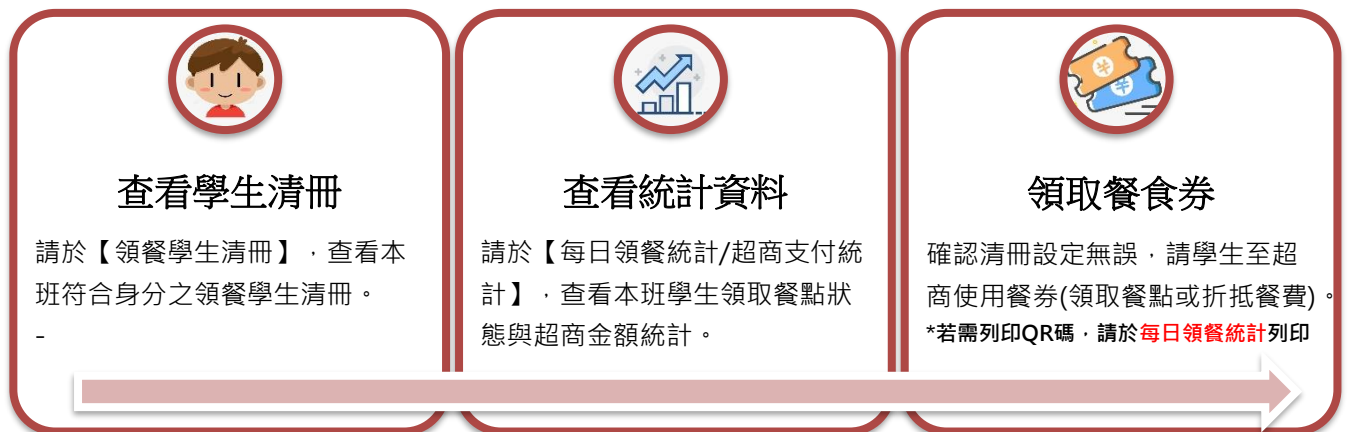
權限	權限說明
管理權	查看 本校 所有領餐學生狀態，新增、編輯、註銷全校領餐學生清冊，亦可設定領餐相關事宜。
編輯權	僅可查看 負責班級之學生 領餐狀態。

三、操作流程

● 管理權



● 編輯權(通常為**導師**身分)



第二章 模組使用說明

一、畫面介紹

(一) 餐食券管理

依照補助計畫之不同，可查看適用對象、起訖時間與合作的相關店家。

餐食券管理 補助計畫				
學年期	餐食券名稱	適用對象	起訖日期	合作店家
112 (2)	新北市立 學童午餐補助計畫	學生家庭狀況_低收入戶	112-12- ~ 113-08-	7-11、全家、萊爾富、OK
112 (2)	新北市 早餐補助計畫	本人身心障礙身心障礙生、學生家庭狀況_低收入戶、學生家庭狀況_中低收入戶、家庭突遭變故、本人或同戶籍兄弟姊妹領有弱勢兒童及少年生活扶助	112-12- ~ 113-12-	7-11、全家、萊爾富、OK

(二) 補助計畫

查看目前最新進度(已領人數、總餐數與總金額)，於領餐學生清冊、每日領餐統計、超商支付統計可查看目前學生領餐之狀況。

餐食券管理

補助計畫

新北市 早餐補助計畫112/12/至113/12/止

可領人數
6人

累計人數
6人

已領餐數
2份

累計金額
\$80

待關心0人

如何領取

返回列表

適用對象：本人身心障礙身心障礙生、學生家庭狀況_低收入戶、學生家庭狀況_中低收入戶、家庭突遭變故、本人或同戶籍兄弟姊妹領有弱勢兒童及少年生活扶助

領餐學生清冊

每日領餐統計

超商支付統計

管理設定

更新年班

新增學生

匯出入學生清冊

序	學校名稱	年	班	座號	姓名	身份	領餐資格	領餐起訖	備註
1	新北市國民小學	5年	01班	01號	林泓		可領餐	113/01/20 ~ 113/12/31	
2	新北市國民小學	5年	01班	02號	蘇豪	本人或同戶籍兄弟姊妹領有弱勢兒童及少年生活扶助	可領餐	113/01/20 ~ 113/12/31	
3	新北市國民小學	5年	01班	03號	王軒	學生家庭狀況_中低收入戶	可領餐	113/01/20 ~ 113/12/31	
4	新北市國民小學	5年	01班	04號	謝峰	本人或同戶籍兄弟姊妹領有弱勢兒童及少年生活扶助	可領餐	113/01/20 ~ 113/12/31	
5	新北市國民小學	5年	01班	05號	陳好		可領餐	113/01/20 ~ 113/12/31	
6	新北市國民小學	5年	01班	99號	郝試	學生家庭狀況_低收入戶,家庭突遭變故	可領餐	113/01/20 ~ 113/12/31	

待關心人員


連動【管理設定-提醒功能】項目，於天數內未領餐學生者，將會自動推播通知此名單。

領餐學生清冊	每日領餐統計	超商支付統計	管理設定	儲存
一日可領多餐 <input checked="" type="radio"/> 開放 <input type="radio"/> 不開放 逾期 0 日內可領取餐點 <input checked="" type="checkbox"/> 提前 50 日內可領取餐點				
每日領取時間限制 00:00 起 至 23:59 止 提醒功能 1 日以上未領餐學生，由系統自動發送推播通知				
領餐日期設定				

二、管理設定(僅有管理權有此功能)

1. 一日可領多餐：設定是否開放，於設定天數內逾期或提前領取餐點。
2. 每日領取時間限制：於各校設定的時間內，方能至便利商店領取餐點。
3. 提醒功能：若設定天數內尚未領餐者，將會自動推播通知，並帶入待關心名單。
4. 領餐日期設定：依計畫原先設定天數自動帶入，各校可依狀況個別修改領餐日期。

**系統若無法編輯一日可領多餐、每日領取時間限制、提醒功能之功能，承辦人依計畫統一從後端設定。
若有疑慮者，請與該計畫承辦人聯繫。**



Management Settings Interface showing options for meal frequency, time limits, and reminders.

領餐學生清冊 每日領餐統計 超商支付統計 **管理設定** 儲存

一日可領多餐 ☒ 開放 ☐ 不開放

逾期 0 日內可領取餐點

☒ 提前 50 日內可領取餐點

每日領取時間限制 00:00 起，至 23:59

提醒功能 ☐ 1 日以上未領餐學生，由系統自動發送推播通知

領餐日期設定

三、領餐學生清冊

1. 更新年班：每學期班級資料異動者，點選此功能可抓取最新班級資料。



Meal Student List Interface showing a table of students and their meal eligibility.

領餐學生清冊 每日領餐統計 超商支付統計 管理設定 更新年班 新增學生 匯出入學生清冊

序	學校名稱	年	班	座號	姓名	身份	領餐資格	領餐起訖	備註
1	新北市	國民小學	5年	01班	01號	林泓	可領餐	113/01/20 ~ 113/12/31	
2	新北市	國民小學	5年	01班	02號	蘇豪	本人或同戶籍兄弟姊妹領有弱勢兒童及少年生活扶助	可領餐	113/01/20 ~ 113/12/31
3	新北市	國民小學	5年	01班	03號	王軒	學生家庭狀況_中低收入戶	可領餐	113/01/20 ~ 113/12/31
4	新北市	國民小學	5年	01班	04號	謝峰	本人或同戶籍兄弟姊妹領有弱勢兒童及少年生活扶助	可領餐	113/01/20 ~ 113/12/31
5	新北市	國民小學	5年	01班	05號	陳婷		可領餐	113/01/20 ~ 113/12/31
6	新北市	國民小學	5年	01班	99號	郝試	學生家庭狀況_低收入戶,家庭突遭變故	可領餐	113/01/20 ~ 113/12/31

2. 新增學生：

- 依學生年班挑選 - 選擇班級後，於系統上直接勾選該生資料。
- 學生身分挑選 - 自動帶入【學生資料管理】模組之勾選學生身份資料者。
- 快速輸入 - 輸入姓名、年班座號、學號，案Enter會自動帶入該生。
- 從其他餐食券選擇 - 複製先前餐食券人員，自動帶入先前學生名單並勾選。



Add Student Interface showing selection options for grade, class, and student.

新增學生 已選擇名單 0 位

以學生年班挑選

以學生年班挑選

以學生身份挑選

快速輸入

從其他餐食券選擇

幼兒園(0) 一年級(0) 二年級(0) 三年級(0) 四年級(0) 五年級(0) 六年級(0)

一年甲班

01 王彥 02 陳睿 03 陳綾 04 陳芯 05 吳真 06 廖錫

07 王論

已選擇0位

3. 匯出入學生清冊：匯出範例檔案，根據學生身分登打資料後匯入
(匯出Excel檔案的第一欄標題，請勿編輯、增加或删除欄位)



4. 調整領餐學生清冊：新增完成清冊後，可直接編輯或删除名單，亦可針對個別學生設定領餐起訖時間。

序	學校名稱	年	班	座號	姓名	身份	領餐資格	領餐起訖	備註
1	新北市	國民小學	5年	01班	01號	林泓	可領餐	113/01/20 ~ 113/12/31	
2	新北市	國民小學	5年	01班	02號	蘇豪	本人或同戶籍兄弟姊妹領有弱勢兒童及少年生活扶助	可領餐	113/01/20 ~ 113/12/31
3	新北市	國民小學	5年	01班	03號	王軒	學生家庭狀況_中低收入戶	可領餐	113/01/20 ~ 113/12/31
4	新北市	國民小學	5年	01班	04號	謝峰	本人或同戶籍兄弟姊妹領有弱勢兒童及少年生活扶助	可領餐	113/01/20 ~ 113/12/31
5	新北市	國民小學	5年	01班	05號	陳野	可領餐	113/01/20 ~ 113/12/31	
6	新北市	國民小學	5年	01班	99號	郝試	學生家庭狀況_低收入戶,家庭突遭變故	可領餐	113/01/20 ~ 113/12/31

四、每日領餐統計

1. 整體瀏覽：依照月份劃分，查看每日領餐狀況與通路店家數量。

日期	應領	已領	未領	7-11	全家	OK	萊爾富
02-01(四)	7	0	7	0	0	0	0
02-02(五)	7	0	7	0	0	0	0
02-05(一)	7	0	7	0	0	0	0
02-06(二)	7	0	7	0	0	0	0
02-07(三)	7	0	7	0	0	0	0

2. 個別查看：點選應領/已領/未領數字，能查看學生領取狀態，亦可協助列印QR碼。

學校名稱	年班	座號	姓名	身分	領取份數	領取通路	領取狀態	領取時間	交易序號	領取序號
新北市	國民小學	五年1班	99	郝測試	學生家庭狀況_低收入戶,家庭突遭變故	1	待領餐			94 / 7505

日期	領取狀態	領取地點	領取時間
01-22(一)	已領餐	7-11	12:09:38
01-22(一)	待領餐		
01-23(二)	已領餐	7-11	12:09:39
01-23(二)	待領餐		

五、超商支付統計

1. 整體瀏覽：依照月份劃分，查看每日於便利商店金額總計。

領餐學生清冊		每日領餐統計		超商支付統計		管理設定					
<div>113 / 01</div>	<div>113 / 02</div>	<div>113 / 03</div>	<div>113 / 04</div>	<div>113 / 05</div>	<div>113 / 06</div>	<div>113 / 07</div>	<div>113 / 08</div>	<div>113 / 09</div>	<div>113 / 10</div>	<div>113 / 11</div>	<div>113 / 12</div>
● 7-11總計：\$0		● 全家總計：\$0		● OK總計：\$0		● 萊爾富總計：\$0		● 月總計：\$0			
日期	7-11	7-11小計 ↕	全家	全家小計 ↕	OK	OK小計 ↕	萊爾富	萊爾富小計 ↕	日總計 ↕		
01-22(一)	1	\$40	0	\$0	0	\$0	0	\$0	\$40		
01-23(二)	1	\$40	0	\$0	0	\$0	0	\$0	\$40		
01-24(三)	0	\$0	0	\$0	0	\$0	0	\$0	\$0		

2. 個別查看：查看學生小計金額、領取份數與領取序號。

領餐學生清冊

每日領餐統計

超商支付統計

管理設定

113 / 01

113 / 02

113 / 03

113 / 04

113 / 05

113 / 06

113 / 07

113 / 08

113 / 09

113 / 10

113 / 11

113 / 12

<

01-22(一)

1人領餐

7-11總計: \$40

全家總計: \$0

OK總計: \$0

萊爾富總計: \$0

學校名稱	年班	座號	姓名	身分	領取份數	領取通路	領取小計	領取時間	超商交易序號	領取序號
新北市	國民小學 五年1班	99	蘇 試		1		\$ 40	2023/12/ 09:38		
新北市	國民小學 五年1班	99	蘇 試	學生家庭狀況_低收入戶,家庭突遭變故	1		\$ 0		9419	505
新北市	國民小學 五年1班	01	林 泓		1		\$ 0		9414	653

六、常見QA

1. Q：請問管理權與編輯權的差別是什麼呢？

A：管理權可編輯全校學生繳費之狀況，編輯權僅能查看負責之班級(通常為導師)

2. Q：家長沒有手機可使用，請問有什麼辦法呢？

A：請於每日領餐統計或超商支付統計，點選該生名字，列印領餐QR碼提供給該生，該券在領餐期間內可重複使用。

3. Q：家長至便利商店使用此券，學校會即時收到資料嗎？

A：因資料需待便利商店提供，系統為每兩小時將會自動更新。